

МІНІСТЕРСТВО ОСВІТИ І НАУКИ УКРАЇНИ
УМАНСЬКИЙ НАЦІОНАЛЬНИЙ УНІВЕРСИТЕТ САДІВНИЦТВА

Кафедра біології

«ЗАТВЕРДЖУЮ»

Гарант освітньої програми



Ірина ПУШКА

«01» 09 2022 р.

РОБОЧА ПРОГРАМА НАВЧАЛЬНОЇ ДИСЦИПЛІНИ

БОТАНІКА

Освітній рівень: перший (бакалаврський)

Галузь знань: 20 Аграрні науки та продовольство

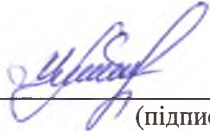
Спеціальність: 206 Садово-паркове господарство

Освітня програма: Садово-паркове господарство


Факультет: лісового і садово-паркового господарства

Робоча програма навчальної дисципліни «Ботаніка» для здобувачів вищої освіти спеціальності 206 «Садово-паркове господарство» освітньої програми Садово-паркове господарство. Умань: Уманський НУС, 2022. 19 с.

Розробники: Парубок Маргарита Іванівна, кандидат біологічних наук, доцент

 (Маргарита ПАРУБОК)
(підпис)

Мамчур Тетяна Василівна, кандидат сільськогосподарських наук, доцент

 (Тетяна МАМЧУР)
(підпис)

Робоча програма затверджена на засіданні кафедри біології

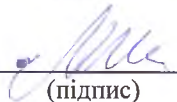
Протокол від «29» серпня 2022 року № 2

Завідувач кафедри біології  (Лариса РОЗБОРСЬКА)
(підпис)

«29» серпня 2022 року

Схвалено науково-методичною комісією факультету лісового та садово-паркового господарства

Протокол від «01» березня 2022 року № 1

Голова  (Михайло ШЕМЯКІН)
(підпис)

«01» березня 2022 року

1. Опис навчальної дисципліни

Найменування показників	Галузь знань, спеціальність, освітній рівень, назва освітньої програми	Характеристика навчальної дисципліни	
		денна форма навчання	заочна форма навчання
Кількість кредитів: – ECTS – 11	Галузь знань: <u>20 «Аграрні науки та продовольство»</u>	Обов'язкова	
Модулів – 2	Спеціальність: <u>206</u> <u>«Садово-паркове господарство»</u>	Рік підготовки:	
Змістових модулів – 8		1-й	1,2-й
Індивідуальне науково-дослідне завдання _____		Семестр	
Загальна кількість годин – 330		1,2-й	1,3-й
Тижневих годин для денної форми навчання: аудиторних – 3 самостійної роботи студента – 4		Освітній рівень: перший (<u>бакалавр</u>) Освітня програма: <u>Садово-паркове господарство</u>	Лекції
	62 год.		12 год
	Практичні, семінарські		
			12 год.
	Лабораторні		
	100 год.		
	Самостійна робота		
	168 год.		306 год.
	Індивідуальні завдання :		
	Гербарій		К.р.
	Вид контролю:		
	залік	залік	
	екзамен	екзамен	

2. Мета та завдання навчальної дисципліни

Мета дисципліни полягає в освоєнні основних біологічних законів росту та розвитку рослинних організмів, вивченні особливостей морфологічної та анатомічної будови, фізіологічних та біохімічних процесів на клітинному рівні, різноманітності світу рослин, принципів їх класифікації, типів класифікаційних систем та формування у майбутніх спеціалістів наукових поглядів та переконань.

Завдання дисципліни – опанування студентами ботанічних знань, необхідних для свідомого вивчення інших споріднених дисциплін, які формують фахову підготовку спеціалістів, формування у студентів дбайливого ставлення до рослинного світу.

Місце дисципліни у структурно-логічній схемі підготовки здобувачів вищої освіти: навчальна дисципліна «Ботаніка» є фундаментальною та базується на теоретичних і практичних знаннях студентів, отриманих в загальноосвітніх навчальних закладах при вивченні ботаніки, природознавства, загальної біології. Тісно пов'язана з дисциплінами «Дендрологія», «Лісознавство», «Луківництво і газони», «Декоративні рослини закритого ґрунту», «Фізіологія рослин» освітньої програми Садово-паркове господарство.

Інтегральна компетентність:

Здатність розв'язувати складні спеціалізовані задачі та практичні проблеми професійної діяльності у галузі вирощування декоративних рослин, фітодизайні та флористиці, проектування, створення та експлуатації об'єктів садово-паркового господарства або у процесі навчання, що передбачає застосування теорій і методів рослинництва, ландшафтної архітектури, садово-паркового будівництва та екології і характеризується комплексністю та невизначеністю умов.

Загальні компетентності:

ЗК.4. Здатність спілкуватися державною мовою як усно, так і письмово..

ЗК.6. Здатність до абстрактного мислення, аналізу та синтезу.

ЗК.7. Знання та розуміння предметної області та розуміння професійної діяльності.

ЗК.9. Здатність вчитися і оволодівати сучасними знаннями.

ЗК.10. Прагнення до збереження навколишнього середовища.

Спеціальні (фахові) компетентності:

ФК.1. Здатність застосовувати знання зі спеціалізованих підрозділів науки (екології, ботаніки, дендрології, фізіології рослин, генетики та селекції декоративних рослин, ґрунтознавства міських екосистем, агротехніки вирощування декоративних рослин, проектування, формування та експлуатації компонентів садово-паркових об'єктів, захисту декоративних рослин від шкідників та хвороб, механізації садово-паркових робіт тощо).

ФК.6. Здатність оцінювати, інтерпретувати та синтезувати теоретичну інформацію і практичні, виробничі й дослідні дані у галузі садово-паркового господарства.

ФК.7. Здатність проектувати, створювати та експлуатувати компоненти рослинних угруповань на об'єктах садово-паркового господарства.

ФК.11. Здатність зберігати та охороняти біологічне різноманіття на об'єктах садово-паркового господарства, підвищувати їх екологічний потенціал.

Програмні результати навчання:

ПРН 2. Прагнути до самоорганізації та самоосвіти.

ПРН 3. Проводити літературний пошук українською та іноземними мовами і аналізувати отриману інформацію.

ПРН 4. Володіти професійними знаннями для вирішення завдань з організації та ведення садово-паркового господарства.

ПРН 9. Проектувати та організовувати заходи із вирощування садивного матеріалу декоративних деревних рослин відкритого і закритого ґрунту та формувати об'єкти садово-паркового господарства відповідно до сучасних наукових методик і вимог замовника. ПРН 10. Проектувати та організовувати заходи з вирощування садивного матеріалу декоративних трав'яних та квіткових рослин відкритого і закритого ґрунту та формувати об'єкти

садово-паркового господарства відповідно до сучасних наукових методик і вимог замовника.

ПРН 13. Результативно працювати у колективі.

ПРН 14. Виконувати чітко та якісно професійні завдання, удосконалювати технологію їх виконання та навчати інших.

ПРН 16. Співпрацювати з фахівцями інших галузей знань, робити фаховий внесок у колективну роботу в рамках комплексних проектів формування об'єктів садово-паркового господарства, що охоплюють різні галузі знань.

3. Програма навчальної дисципліни

Модуль 1. Анатомія і морфологія рослин.

Змістовий модуль 1. ЦИТОЛОГІЯ.

Тема 1. Будова мікроскопа та правила роботи з ним. Методика виготовлення тимчасових препаратів. Будова клітини рослинного організму.

Тема 2. Типи пластид та рух цитоплазми.

Тема 3. Запасні поживні речовини. Оболонка клітини та її видозміни.

Тема 4. Поділ ядра та клітини.

Змістовий модуль 2. ГІСТОЛОГІЯ.

Тема 1. Меристематичні (твірні) та основні тканини рослинного організму.

Тема 2. Первинні покривні тканини.

Тема 3. Вторинні покривні тканини.

Тема 4. Механічні та видільні тканини внутрішньої і зовнішньої екскреції.

Тема 5. Провідні тканини. Типи провідних пучків та їх будова.

Змістовий модуль 3. АНАТОМІЧНА БУДОВА ВЕГЕТАТИВНИХ ОРГАНІВ РОСЛИН.

Тема 1. Анатомічна будова стебла однодольних трав'янистих рослин.

Тема 2. Анатомічна будова стебла дводольних трав'янистих рослин.

Тема 3. Анатомічна будова стебла дводольних дерев'янистих рослин.

Тема 4. Первинна та вторинна анатомічна будова кореня однодольних та дводольних рослин.

Тема 5. Анатомічна будова коренеплодів та листків одно- і дводольних рослин.

Змістовий модуль 4. МОРФОЛОГІЯ РОСЛИН.

Тема 1. Морфологія кореня. **Тема 2.** Морфологія стебла. **Тема 3.** Морфологія листка.

Тема 4. Морфологія квітки. The flower morphology.

1. Частина квітки. Віночок. Чашечка. (*Parts of a flower. Wreath Cup.*)

2. Оцвітина. (*Periant.*)

3. Андроцей. (*Androceum.*)

4. Гінецей. (*Gynoecium.*)

Модуль 2. Систематика рослин.

Змістовий модуль 5. Царство Дроб'янки. Нижчі рослини (водорості). Царство гриби (Mycota).

Тема 1. Відділ ціанобактерії (Cyanophyta). Відділи водоростей (Algae): діатомові (Diatomophyta=Bacillariophyta); жовто-зелені (Xantophyta); зелені (Chlorophyta) та харові (Charophyta).

Тема 2. Відділ оомікотові (Oomycota), зигомікотові (Zygomycota), аскомікотові (Ascomycota).

Тема 3. Відділ базидіомікотові (Basidiomycota).

Тема 4. Відділ ліхенізовані гриби або лишайники (Lichenes).

Змістовий модуль 6. Вищі рослини (спорові).

Тема 1. Відділ мохоподібні (Bryophyta).

Тема 2. Відділ плауноподібні (Lycopodiophyta), хвощеподібні (Equisetophyta), папоротеподібні (Pterophyta).

Змістовий модуль 7. Відділи голонасінні, покритонасінні (насінні рослини).

Тема 1. Відділ голонасінні (Gymnosperms). Цикл розвитку сосни звичайної (*Pinus sylvestris* L.).

Тема 2. Відділ покритонасінні або квіткові рослини (Angiosperms=Magnoliophyta). Мікроспорогенез. Макроспорогенез.

Тема 3. Відділ покритонасінні. Запліднення. Будова насінини. Типи насіння.

Тема 4. Характеристика родин класу дводольних (Eudicots=Magnoliopsida) та визначення рослин.

Тема 5. Характеристика родин класу однодольних (Monocots=Liliopsida) та визначення рослин.

Змістовий модуль 8. Основи фітогеографії, екології рослин і фітоценології.

Тема 1. Визначення ознак будови гідрофітів та гідрофітів. Порівняння ознак будови мезофітів і ксерофітів.

Тема 2. Засвоєння основних принципів і методів дослідження лісової і лучної рослинності.

Тема 3. Вивчення різних принципів і методів дослідження агрофітоценозів.

4. Орієнтована структура навчальної дисципліни

Назви змістових модулів і тем	Кількість годин											
	денна форма						Заочна форма					
	усього	у тому числі					усь ого	у тому числі				
		л		лаб	інд	ср		л	лаб	п	інд	ср
1	2	3	4	5	6	7	8	9	10	11	12	13
Модуль 1												
Змістовий модуль 1. ЦИТОЛОГІЯ												
Тема 1. Будова клітин рослинного організму.	6	2		4			2	2				
Тема 2. Типи пластид та рух цитоплазми.	4	2		2			1			1		
Тема 3. Запасні поживні речовини. Оболонка клітини та її видозміни.	6	2		4			1			1		
Тема 4. Поділ ядра та клітини.	4	2		2			4					4
Разом за змістовим модулем 1	20	8		12			8	2		2		4
Змістовий модуль 2. ГІСТОЛОГІЯ												
Тема 1. Меристематичні (твірні) та основні тканини рослинного організму.	6	2		4			5	1				4
Тема 2. Первинні та вторинні покривні тканини.	4	2		2			1			1		
Тема 3. Механічні та видільні тканини.	4	2		2			5	1				4
Тема 4. Провідні тканини. Типи провідних пучків та їх будова.	6	2		4			3			1		4
Разом за змістовим модулем 2	20	8		12			16	2		2		12
Змістовий модуль 3. АНАТОМІЧНА БУДОВА ВЕГЕТАТИВНИХ ОРГАНІВ												
Тема 1. Анатомічна будова стебла однодольних	4	2		2			11	1				10

трав'янистих рослин.											
Тема 2. Анатомічна будова стебла дводольних трав'янистих та дерев'янистих рослин.	6	2	4			11			1		10
Тема 3. Первинна та вторинна анатомічна будова кореня однодольних та дводольних рослин.	6	2	4			11	1				10
Тема 4. Анатомічна будова коренеплодів та листків одно- і дводольних рослин.	4	2	2			11			1		10
Разом за змістовим модулем 3	20	8	12			44	2		2		40
Змістовий модуль 4. МОРФОЛОГІЯ РОСЛИН											
Тема 5. Морфологія кореня.	14	2	4			8					13
Тема 6. Морфологія стебла.	13	1	4			8					13
Тема 7. Морфологія листка.	13	1	4			8					13
Тема 8 Морфологія квітки. The flower morphology.	20	2	8			10					13
Разом за змістовим модулем 4	60	6	20			34					52
Усього годин	120	30	56			34	120	6		6	108
Модуль 2. СИСТЕМАТИКА РОСЛИН											
Змістовий модуль 5. Нижчі рослини (дроб'янки, ціанобактерії, водорості, гриби).											
Тема 1. Царство дроб'янки (Schizophyta). Відділ ціанобактерії (Cyanophyta), жовто-зелені (Xanthophyta) діатомові (Diatomophyta= Bacillariophyta), зелені (Chlorophyta) та харові (Charophyta).	10	2	2			6	10				10
Тема 2. Царство гриби (Mycota). оомікотові (Oomycota), зигомікотові (Zygomycota), аскомікотові (Ascomycota).	10	2	2			6	10				10
Тема 3. Відділ базидіомікотові (Basidiomycota)	9	1	2			6	10				10
Тема 4. Відділ Ліхенізовані гриби або лишайники (Lichenes).	9	1	2			6	10				10
Разом за змістовим модулем 4	38	6	8			24	40				40
Змістовий модуль 6. Вищі рослини (спорові).											
Тема 1. Відділ мохоподібні	10	1	2			7	10				10

(Bryophyta).											
Тема 2. Відділ плауноподібні (Lycopodiophyta), хвощеподібні (Equisetophyta), папоротеподібні (Pteridophyta).	15	1		2		12					
Разом за змістовим модулем 5	25	2		4		19	20				20
Змістовий модуль 7. Вищі рослини (насінні).											
Тема 1. Відділ голонасінні (Gymnosperms). Цикл розвитку сосни звичайної (<i>Pinus sylvestris</i>).	10	2		2		6	11	1			10
Тема 2. Відділ покритонасінні або квіткові рослини (Angiosperms=Magnoliophyta). Мікро-макроспорогенез.	8	1		1		6	11	1			10
Тема 3. Відділ покритонасінні. Запліднення. Будова насінини. Типи насіння.	8	1		1		6	13	1		2	10
Тема 4. Характеристика родин класу дводольних (Eudicots=Magnoliopsida) та визначення рослин.	55	9		14		32	43	2		2	39
Тема 5. Характеристика родин класу однодольних (Monocots= Liliopsida) та визначення рослин.	51	9		10		32	33	1		2	30
Разом за змістовим модулем 6	132	22		28		82	111	6		6	99
Змістовий модуль 8. Основи фітогеографії, екології рослин і фітоценології											

Тема 1. Визначення ознак будови гігрофітів та гідрофітів. Порівняння ознак будови мезофітів і ксерофітів.	4			1		3	5				13
Тема 2. Засвоєння основних принципів і методів дослідження лісової і лучної рослинності (Лектор кандидат біологічних наук, старший науковий співробітник Національного дендрологічного парку «Софіївка» НАН України – Інна Петрівна Діденко).	6	2		1		3	5				13
Тема 3. Вивчення різних принципів і методів дослідження агрофітоценозів.	5			2		3	5				13
Разом за змістовим модулем 7	15	2		4		9	15				39
Усього годин	210	32		44		134	210	6		6	198
Разом	330	62		100		168	330	12		12	306

5. Теми семінарських занять

№ з/п	Назва теми	Кількість годин	
		денна форма	заочна форма
	Не передбачено навчальним планом		

6. Теми практичних занять

№ з/п	Назва теми	Кількість годин	
		денна форма	заочна форма
	Не передбачено навчальним планом		

7. Теми лабораторних занять

№ з/п	Назва теми	Кількість год.	
		ДФН	ЗФН
1.	ЗМ1. Будова мікроскопу та правила роботи з ним. Методи виготовлення тимчасових препаратів. Будова клітини рослинного організму.	4	
2.	ЗМ1. Типи пластид та рух цитоплазми.	2	1
3.	ЗМ1. Запасні поживні речовини клітини рослинного організму. Клітинна оболонка та її видозміни.	4	1
4.	ЗМ2. Меристематичні тканини. Поділ клітини.	2	
5.	ЗМ2. Первинні та вторинні покривні тканини. Продихи. Форми епідермальних волосків.	4	1
6.	ЗМ2. Механічні, основні та видільні тканини.	2	
7.	ЗМ2. Провідні тканини на поперечному та поздовжньому зрізах. Типи провідних пучків та їх будова.	4	1

8.	ЗМ3. Будова стебла однодольної трав'янистої рослини	2	
9.	ЗМ3. Будова стебла дводольної трав'янистої та дерев'янистої рослини.	4	1
10.	ЗМ3. Первинна і вторинна будова кореня.	4	
11.	ЗМ3. Анатомічна будова коренеплодів та листків	2	1
12.	ЗМ4. Морфологія кореня.	4	
13.	ЗМ4. Морфологія пагона і стебла.	4	
14.	ЗМ4. Морфологія листка. Органи аналогічні та гомологічні.	4	
15.	ЗМ4 Морфологія квітки. The flower morphology.	4	
16.	ЗМ5. Царство дроб'янки (Schizophyta). Відділ ціанобактерії (Cyanophyta). Відділи водоростей: жовто-зелені (Xanthophyta), діатомові (Diatomophyta=Vacillariophyta), зелені (Chlorophyta), харові (Charophyta). Цикл розвитку. Представники.	2	
17.	ЗМ5. Царство гриби (Mycota). Відділ оомікотові (Oomycota), зигомікотові (Zygomycota), аскомікотові (Ascomycota). Цикл розвитку. Представники.	2	
18.	ЗМ5. Відділ базидіомікотові (Basidiomycota). Цикл розвитку. Представники.	1	
19.	ЗМ5. Відділ Ліхенізовані гриби або лишайники (Lichenes).	1	
20.	ЗМ6. Відділ мохоподібні (Bryophyta). Загальна характеристика, особливості будови, розмноження, цикл розвитку. Характеристика справжніх мохів.	1	
21.	ЗМ6. Відділи плауноподібні (Lycopodiophyta), хвощеподібні (Equisetophyta), папоротеподібні (Pteridophyta). Загальна характеристика, цикли розвитку, використання.	1	
22.	ЗМ7. Відділ голонасінні (Gymnosperms). Особливості будови вегетативних і генеративних органів. Цикл розвитку на прикладі сосни звичайної (<i>Pinus sylvestris</i>).	2	
23.	ЗМ7. Відділ покритонасінні або квіткові рослини (Angiosperms=Magnoliophyta). Мікроспорогенез. Макроспорогенез. Цикл розвитку на прикладі проліски дволистої (<i>Scilla bifolia</i>).	1	
24.	ЗМ7. Відділ покритонасінні. Запліднення. Будова насінини. Типи насіння. Насінина квасолі (<i>Phaseolus vulgaris</i>), насінина яблуні (<i>Malus domestica</i>), зернівка пшениці (<i>Triticum aestivum</i>).	1	2
25.	ЗМ7. Характеристика класу дводольних та визначення рослин видів родин: жовтецеві (Ranunculaceae), фіалкові (Violaceae), букові (Fagaceae), березові (Betulaceae), горіхові (Juglandaceae), кленові (Sapindaceae), шорстколисті (Boraginaceae), розові (Rosaceae), бобові (Fabaceae=Leguminosae), айстрові або складноцвіті (Asteraceae=Compositae), пасльонові (Solanaceae), глухокропикові або губоцвіті (Lamiaceae) та ін.	10	2
26.	ЗМ7. Характеристика класу однодольних та визначення рослин видів родин: півникові (Iridaceae), лілійні (Liliaceae), злакові або тонконогові (Poaceae=Graminea), осокові (Cyperaceae) та ін.	10	2
27.	ЗМ8. Визначення ознак будови гігрофітів та гідрофітів. Порівняння ознак будови мезофітів і ксерофітів	1	
28.	ЗМ8. Засвоєння основних принципів і методів дослідження лісової і лучної рослинності.	2	
29.	ЗМ8. Визначення різних принципів і методів дослідження агрофітоценозів.	1	
Разом:		100	12

8. Самостійна робота

№ з/п	Назва теми	К-сть годин	
		ДФН	ЗФН
1.	ЗМ1. Тема 1. Корінь. 1. Походження вищих рослин та виникнення вегетативних органів. 2. Типи коренів, їх характеристика. 3. Типи кореневих систем. 4. Метаморфози кореня.	5	20
2.	ЗМ2. Тема 2. Стебло. 1. Пагін, типи пагонів. 2. Частина пагону, що виріс з насінини і бруньки. 3. Типи бруньок, розміщення, будова бруньок. 4. Типи галуження стебла. 5. Різноманітність стебел (за способом росту, формою і консистенцією). 6. Метаморфози стебла.	5	20
3.	ЗМ3. Тема 3. Листок. 1. Частина листка і їх характеристика. 2. Листки прості і складні, їх класифікація. 3. Прості листки за формою листової пластинки, характером вершини, основи, краю. 4. Прості листки з розчленованою листовою пластинкою, їх типи. 5. Типи складних листків. 6. Листорозміщення і його типи. 7. Метаморфози листка.	5	20
4.	ЗМ3. Тема 4. Квітка. 1. Походження квітки та її будова. 2. Характеристика квітколожа, чашолистків, пелюстків, оцвітини. 3. Власне квітка, характеристика андроцею і гинекею. 4. Типи квіток за формою оцвітини та функціями. 5. Будова тичинки, пиляка, формування мікроспор. 6. Будова маточки, насінного зачатка, формування макроспор.	5	20
5.	ЗМ4. Тема 5. Суцвіття. 1. Біологічна роль суцвіть. 2. Класифікація суцвіть. 3. Різноманітність ботричних (невизначених) суцвіть, приклади. 4. Різноманітність цимозних (визначених) суцвіть, приклади.	7	20
6.	ЗМ5. Тема 6. Плоди. 1. Частина плода та їх походження. 2. Оплідень, його будова. 3. Насінина, будова і походження частин. 4. Класифікація плодів (морфологічна). 5. Сухі, одностійні, прості, справжні і несправжні плоди. 6. Сухі, багатонасінні, прості, справжні і несправжні плоди. 7. Соковиті плоди, типи і характеристика. 8. Супліддя, дрібні плоди, збірні плоди.	7	20
7.	ЗМ6. Тема 7. Гербарій з систематики рослин в об'ємі 100 видів покритонасінних рослин з 36 родин.	134	182
Разом:		168	306

9. Індивідуальні завдання

Індивідуальне завдання обирається студентом на початку вивчення модулю й уточнюється разом з викладачем. Виконується протягом вивчення модулю. Тематика включає вивчення як дикорослої, так і культурної флори: «Дослідження рідкісних, регіональнорідкісних і зникаючих, синантропних, інвазійних видів рослин у фітоценозах місцевої флори. Здійснення морфологічного опису, їх систематизація та використання». У разі необхідності викладач надає консультативну допомогу і вносить корекції у виконання роботи. Виконане завдання надається викладачу до початку підсумкового модульного контролю.

10. Методи навчання

Традиційні методи (технології) навчання:

Лекція – логічно вивершений, науково обґрунтований і систематизований виклад певного наукового або науково-методичного питання, ілюстрований, за необхідності, засобами наочності та демонстрацією дослідів. Лекція покликана формувати в студентів основи знань з певної наукової галузі, а також визначити напрямок, основний зміст і характер усіх інших видів навчальних занять та самостійної роботи студентів з навчальної дисципліни.

Лабораторне заняття – вид заняття, на якому студенти під керівництвом викладача проводять натурні або імітаційні експерименти чи досліди в спеціально обладнаних навчальних лабораторіях з використанням устаткування, пристосованого для умов навчального процесу. Дидактичною метою лабораторного заняття є практичне підтвердження окремих теоретичних умінь та навичок роботи з лабораторним устаткуванням, обладнанням, а також з використанням тимчасових та постійних препаратів, табличного матеріалу, гербарних зразків; проведення екскурсій на ботанічні ділянки для ознайомлення з рослинами лісопарковими, декоративними, лікарськими, культурними, синантропними та ін.

Консультація – вид навчального заняття, на якому студент отримує від викладача відповіді на конкретні питання або пояснення окремих теоретичних положень, чи їх практичного використання. Протягом семестру з навчальних дисциплін проводяться за встановленим деканатом розкладом.

Інноваційні методи (технології) навчання:

Проблемні лекції – направлені на розвиток логічного мислення студентів і характеризуються тим, що коло питань теми обмежується двома-трьома ключовими моментами; увага студентів концентрується на матеріалі, який не знайшов відображення в підручниках. При викладанні лекції студентам даються питання для самостійного розмірковування, проте лектор сам відповідає на них, не чекаючи відповідей студентів. Система питань у ході лекції спонукає студентів сконцентруватися і почати активно мислити в пошуках правильної відповіді.

Робота в малих групах – використовується з метою активізації роботи студентів при проведенні практичних занять. Це так звані групи психологічного комфорту, де кожен учасник відіграє свою особливу роль і певними своїми

якостями доповнює інших. Використання цієї технології дає змогу структурувати практичні заняття за формою і змістом.

Мозковий штурм – метод розв’язання невідкладених завдань за дуже обмежений час, суть якого полягає в тому, щоб висловити якнайбільшу кількість ідей за невеликий проміжок часу, обговорити і здійснити їх селекцію.

Дистанційне навчання – індивідуалізований процес набуття знань, умінь, навичок і способів пізнавальної діяльності людини, який відбувається за опосередкованої взаємодії віддалених один від одного учасників навчання у спеціалізованому середовищі, яке створене на основі сучасних психолого-педагогічних та інформаційно-комунікаційних технологій. Дистанційне навчання в Уманському НУС здійснюється відповідно до положення «ПРО СИСТЕМУ УПРАВЛІННЯ НАВЧАННЯМ MOODLE УМАНСЬКОГО НАЦІОНАЛЬНОГО УНІВЕРСИТЕТУ САДІВНИЦТВА»

<https://www.udau.edu.ua/assets/files/legislation/polozhennya/2016/Polozhennya-pro-sistemu-upravlinnya-navchannyam-Moodle-Umansкого-NUS.pdf>

Дисципліна «Ботаніка» для дистанційного навчання розміщена на платформі «MOODLE» <https://moodle.udau.edu.ua/>

11. Методи контролю

Пріоритетним напрямом контролю рівня засвоєння студентами матеріалу з курсу є *поточний контроль*.

Об’єктами поточного контролю є:

Письмове опитування (у. т. ч. ЕСЕ). Здобувачі дають лаконічні відповіді на питання, передбачені під час вивчення курсу письмово, або у вигляді реферативного повідомлення, або у вигляді ЕСЕ. Оцінюванню підлягають правильність та конкретність відповіді на поставлене питання. Позитивним є формування відповідей на основі основної та допоміжної літератури за останні десять років.

Усне опитування. Здобувачі дають відповіді в усній формі на питання пов’язані із теоретичними або практичними аспектами теоретичної частини дисципліни. Оцінюванню підлягають правильність та конкретність відповіді на поставлене питання. Позитивним є лаконічність та переконливість під час відповіді.

Тестування. Проводять письмово або за допомогою систем дистанційного навчання. Передбачає вибір однієї/та/або правильної відповіді на конкретне питання передбачене теоретичною частиною курсу або його структурним елементом.

Активність (під час обговорення, тощо). Оцінюванню підлягають частка участі здобувача у вирішенні колективного завдання, активність, вмотивованість та креативність під час обговорення проблемних питань.

Прояв лідерських якостей. Оцінюванню підлягають прояви лідерських якостей, які полягають у здатності генерувати нові ідеї; панорамність мислення; здатність до самоаналізу; здатність працювати в колективі; відповідальність за виконання важливих завдань; потреба в досягненні

позитивного результату; здатність вести конструктивні переговори; здатність змінювати стиль керівництва відповідно до конкретної ситуації.

12. Розподіл балів, які отримують студенти

Навчальна дисципліна передбачає залік і екзамен, де нижче описано критерії та шкала оцінювання знань і умінь студентів, розподіл балів, що присвоюються студентами за різні види робіт (для екзамену – 70 балів протягом семестру, 30 – за підсумковою атестацією (екзамен), для отримання заліку – 100 балів.

Шкала оцінювання навчальної діяльності студентів (залік)

Поточне тестування та самостійна робота				Сума
ЗМ1	ЗМ2	ЗМ3	ЗМ4	100
T1, T2 T3 МК	T4, T5 T6, T7 МК	T8, T9, T10, T11 МК	T12, T13, T14, T15 (гербарій)	
20	20	20	40	

T1, T2... T15 – теми змістовних модулів

Шкала оцінювання навчальної діяльності студентів (екзамен)

Поточне тестування та самостійна робота					Підсум-ковий контроль екзамен	Сума
ЗМ5	ЗМ6	ЗМ7	ЗМ8	Гербарій	30	100
T1-T3 МК	T4, T5 МК	T6-T23, МК	T24, T25 МК			
10	10	30	10			

T1, T2... T25 – теми змістовних модулів

Шкала оцінювання: національна та ECTS

Сума балів за всі види навчальної діяльності	Оцінка ECTS	Оцінка за національною шкалою	
		для екзамену, РГР, практики	для заліку
90-100	A	відмінно	зараховано
82-89	B	добре	
74-81	C		
64-73	D	задовільно	
60-63	E		
35-59	FX	незадовільно з можливістю повторного складання	не зараховано з можливістю повторного складання
0-34	F	незадовільно з обов'язковим повторним вивченням дисципліни	не зараховано обов'язковим повторним вивченням дисципліни

13. Методичне забезпечення

1. Мамчур Т.В., Парубок М.І. Методичні рекомендації до виконання самостійної роботи «Гербарій нижчих і вищих рослин» (для студентів першого рівня вищої освіти (бакалавр) за спеціальністю 206 Садово-паркове господарство). Умань: УНУС. 2022. 50 с.

2. Мамчур Т.В., Парубок М.І. Методичні рекомендації до виконання лабораторних занять «Ботаніка. Систематика рослин» (для студентів першого рівня вищої освіти (бакалавр) за спеціальністю 206 Садово-паркове господарство). Умань: УНУС. 2022. 122 с.

3. Мамчур Т.В., Парубок М.І. Робочий зошит до виконання лабораторних робіт «Ботаніка. Систематика рослин» (для студентів першого рівня вищої освіти (бакалавр) за спеціальністю 206 Садово-паркове господарство). Умань: УНУС. 2022. 82 с.

4. Мамчур Т.В., Парубок М.І. Методичні рекомендації до проведення лабораторних занять «Ботаніка. Морфологія рослин» (для студентів першого рівня вищої освіти (бакалавр) за спеціальністю 206 Садово-паркове господарство). Умань: УНУС. 2022. 97 с.

5. Мамчур Т.В., Парубок М.І. Методичні рекомендації до виконання самостійної роботи «Гербарій з морфології рослин» (для студентів першого рівня вищої освіти (бакалавр) за спеціальністю 206 Садово-паркове господарство). Умань: УНУС. 2022. 40 с.

6. Мамчур Т.В., Парубок М.І. Робочий зошит до виконання лабораторних робіт «Ботаніка. Морфологія рослин» (для студентів першого рівня вищої освіти (бакалавр) за спеціальністю 206 Садово-паркове господарство). Умань: УНУС. 2022. 48 с.

7. Парубок М.І., Мамчур Т.В. Методичні рекомендації до виконання лабораторних занять «Ботаніка. Анатомія рослин» (для студентів першого рівня вищої освіти (бакалавр) за спеціальністю 206 Садово-паркове господарство). Умань: УНУС. 2022. 54 с.

8. Парубок М.І., Мамчур Т.В. Робочий зошит до виконання лабораторних робіт «Ботаніка. Анатомія рослин» (для студентів першого рівня вищої освіти (бакалавр) за спеціальністю 206 Садово-паркове господарство). Умань: УНУС. 2022. 46 с.

9. Парубок М.І., Мамчур Т.В. Практикум з ботаніки: навч. посібник. Умань: Видавець «Сочинський М.М.», 2020. 312 с.

14. Рекомендована література

Базова

1. Бойко М.Ф. Ботаніка. Систематика несудинних рослин. Навч. посібник. К.: Видавництво Ліра-К, 2013. 276 с.

2. Бобкова І.А., Варлахова Л.В. Ботаніка: підручник. К.: ВСВ «Медицина», 2015. 304 с.

3. Ботаніка (морфологія рослин) в таблицях та схемах / Киричук Г. Є. [та ін.]; Житомир. держ. ун-т ім. Івана Франка. Житомир : Вид-во ЖДУ ім. І. Франка, 2012. 241 с.

4. Ботаніка. Практикум з анатомії та морфології рослин: [навч. посіб.] / Микола Барна; Терноп. нац. пед. ун-т ім. Володимира Гнатюка. Тернопіль: Терно-граф, 2014. 303 с.
5. Брайон О.В., Чикаленко В.Г. Анатомія рослин. К.: Вища школа, 1992. 180с.
6. Григора І.М., Верхогляд І.М., Шабарова С.І., Алейніков І.М., Якубенко Б.Є. Морфологія рослин. Навчальний посібник для аграрних ун-тів. Київ: Фітосоціоцентр, 2004. 143 с.
7. Григора І.М., Шабарова С.І., Алейніков І.М. Ботаніка: Підручник. К.: Фітосоціоцентр. 2000. 196 с.
8. Дендрологія України. Дикорослі та культивовані дерева і кущі. Покритонасінні. Ч. II. Довідник / Кохно М.А., Трофименко Н.М., Пархоменко Л.І. та ін.; за ред. М.А. Кохно та Н.М. Трофименко. К.: Фітосоціоцентр, 2005. 716 с.: іл.
9. Зиман С.М., Мосякін С.Л., Булах О.В., Царенко О.М., Фельбаба-Клушина Л.М. Ілюстрований довідник з морфології квіткових рослин. Навчально-методичний посібник. Ужгород: Медіум, 2004. 156 с.
10. Калинець-Мамчур З. Словник-довідник з альгології та мікології: для студ. вищ. навч. закл. Львів.: ЛНУ ім. І. Франка, 2011. 399 с.
11. Меженський В.М., Меженська Л.О. Сучасна систематика квіткових рослин. Ч.1: Навчальний посібник. Вид-тво Ліра-К, 2020. 384 с.
12. Морозюк С.С., Протопопова В.В. Трав'янисті рослини України: Навчальний посібник. Тернопіль: Навчальна книга. Богдан, 2007. 216 с.
13. Морфологія і анатомія вищих рослин. Ч. 1. Клітина рослин: навч. посіб. / С. О. Волгін, А. І. Прокопів. Львів: ЛНУ імені Івана Франка, 2001. 110 с.
14. Морфологія рослин / В. І. Парпан, Н. В. Кокар; Прикарпат. нац. ун-т ім. В. Стефаника, Ін-т природн. наук. Івано-Франківськ: Вид-во Прикарпат. нац. ун-ту ім. В. Стефаника, 2010. 331 с.
15. Морфологія рослин з основами анатомії та цитоембріології / Войтюк Ю.О., Кучерява Л.Ф., Баданіна В.А., Брайон О.В. К.: Фітосоціоцентр, 1998. 216с.
16. Морфологія і систематика лікарських рослин: Навч. посібник / Романщак С.П., Геркіял З.В., Гаврилюк В.А. К.: Урожай, 2000. 360 с.
17. Нечитайло В. А. Систематика вищих рослин. II. Покритонасінні. К.: Фітосоціоцентр, 1997. 272 с.
18. Нечитайло В.А., Кучерява Л.Ф. Ботаніка. Вищі рослини. К.: Фітосоціоцентр. 2000. 384 с.
19. Парубок М.І., Мамчур Т.В. Практикум з ботаніки: навч. посібник. Умань: Видавець «Сочинський М.М.», 2020. 312 с.
20. Пересипкіна Т.М., Крайнова А.О. Посібник з навчально-польової практики з ботаніки (морфології рослин). Запоріжжя: ЗДУ, 2001. 124 с.
21. Практикум з ботаніки. / І.М. Григора, С.І. Шабарова, І.М. Алейніков. К.: Урожай, 1994. 272 с.
22. Романщак С.П. Ботаніка: Навч. посіб. Вища школа. 1995. 213 с.
23. Хржановський В.Г., Пономаренко С.Ф. Ботаніка: Підручник. Вища школа. 1993. 358 с.

24. Чорна Г.А., Красноштан І.В. Ботаніка: навчальний посібник для студентів природничо-географічних факультетів педагогічних вузів. Умань: ФОП Жовтий О.О., 2015. 210 с.
25. Чорна Г.А. Мікологія. Практикум із мікології та фікології для студентів вищих навчальних закладів. Умань: ПП Жовтий О.О., 2012. 96 с.
26. Якубенко Б.С. Польовий практикум з ботаніки / Б.С. Якубенко. 3-є видання, перероблене та доповнене. К. : Фітосоціоцентр, 2012. 400 с.

Допоміжна

1. Барна М.М. Ботаніка. Терміни. Поняття. Персоналії. Словник. К.: ВЦ «Академія», 1997. 272 с.
2. Вассер С. П. Гербарії України: сучасний стан, проблеми функціонування і розвитку / С. П. Вассер, Л. І. Крицька. *Український ботанічний журнал*. 1999. Т. 56. № 3. С. 321-330.
3. Волгін С.О., Коцун Л.О., Кузьмішина І.І., Єрмейчук Т.М. Анатомія та морфологія рослин: методичні рекомендації до лабораторних робіт для студентів 1 курсу біологічного факультету. Луцьк: Друк ПП Іванюк В.П., 2017. 44 с.
4. Зиман С.М., Дідух Я.П., Гродзинський Д.М. та ін. Тривимний словник назв судинних рослин флори України. К.: Фітосоціоцентр, 2008. 220 с.
5. Коструба Т.М., Чорна Г.А., Мамчур Т.В. *Thladiantha dubia* Bunge – інвазійно небезпечний вид в Україні. «Охорона біорізноманіття та історико-культурної спадщини у ботанічних садах та дендропарках», присвячена 225-річчю заснування Національного дендрологічного парку «Софіївка» НАН України (м. Умань: НДП «Софіївка» НАНУ, 28-30 вересня 2021 р.): матеріали Міжнародна наукова конференція. Умань: Видавець «Сочинський М.М.». 2021. С. 118-123.
6. Лазарев О.В. Методичні рекомендації з вивчення латинської мови (для ОКР бакалавр). Умань: УНУС., 2012. 52 с.
7. Кучерява Л.Ф., Войтюк Ю.О., Нечитайло В.А. Систематика вищих рослин. І. Археогоніати. К.: Фітосоціоцентр, 1997. 136 с.
8. Липа О.Л., Нечитайло В.А. Систематика вищих рослин. К., 1993. 316 с.
9. Мамчур З.І., Офінцова А.В. Літня навчальна практика з ботаніки: Навчально-методичний посібник для студентів біологічного факультету. Львів. ВЦ ЛНУ ім. І. Франка, 2007. 176 с.
10. Мамчур Т.В. Гербарій Уманського національного університету садівництва (УМ): Іменна колекція Йозефа Пачоського. *Інновації у вищій аграрній освіті та сталий розвиток сільського господарства Польщі та України: електронний збірник наукових есе учасників наукового стажування (Республіка Польща, м. Краків, 15.11.2021–24.12.2021) / Сільськогосподарський університеті ім. Гуго Коллонтая, Польсько-українська фундація «Інститут Міжнародної Академічної та Наукової Співпраці», 2021. Краків. С. 155-159.*
11. Мамчур Т.В. Іменна колекція гербарію О.С. Бондара у гербарному фонді (УМ). «Сучасні проблеми біології в умовах змін клімату»: матеріали Всеукраїнської наукової інтернет-конференції (м. Умань, УНУС, 22 червня 2022 р.). Умань: УНУС, 2022. С. 158-162.

12. Мамчур Т.В. Іменні колекції вчених-ботаніків у фонді Наукового гербарію Уманського національного університету садівництва (УМ). *Музейна педагогіка в умовах воєнного стану: міжнародний круглий стіл* (Національна академія педагогічних наук України та Національний центр «Мала академія наук України, 26 травня 2022 р.). Київ. 2022. С. 155-159.
13. Мамчур Т.В. Інтродуковані деревні та кущові рослини в озелененні студмістечка Уманського національного університету садівництва. *«Глобальні наслідки інтродукції рослин в умовах кліматичних змін», присвяченої 30-річчю Незалежності України: матеріали Міжнародної наукової конференції* (м. Київ, Національний ботанічний сад ім. М.М. Гришка НАН України, 5–7 жовтня). Київ: Видавництво Ліра-К. 2021. С. 151–155 с.
14. Мамчур Т.В., Карпенко В.П., Парубок М.І. Історичний дендрологічний гербарій Уманського національного університету садівництва та його використання у навчально-науковому процесі. *Вісник ЧНУ «Біологічні системи»*. Т.9. Вип. 2. Чернівці, 2017. С. 256-263.
15. Мамчур Т.В., Карпенко В.П., Парубок М.І., Свистун О.В. Вчені-ботаніки Уманського національного університету садівництва та їх наукові дослідження (1844-2016): монографія (присвячується 95-річчю створення кафедри ботаніки) [за ред. В.П. Карпенка]. Умань: ВПЦ «Візаві», 2017. 280 с., іл.
16. Мамчур Т.В., Чорна Г.А. Науковий гербарій Уманського національного університету садівництва (УМ): становлення та сьогодення. *«Гербарій ХХІ століття: досягнення та виклики», присвяченій 100-річчю від заснування Національного гербарію України (КВ) – Гербарію Інституту ботаніки ім. М.Г. Холодного НАН України», матеріали Міжнародної наукової конференції* (м. Київ, Інститут ботаніки ім. М.Г. Холодного НАНУ, 1 жовтня 2021 р.). Київ, 2021. С. 123–127.
17. Мамчур Т.В., Чорна Г.А. Фонди Наукового гербарію Уманського національного університету садівництва (УМ). Гербарна колекція Йозефа Пачоського: монографія / авт.-упоряд. Т.В. Мамчур, Г.А. Чорна; за ред. д-ра с.-г. наук В.П. Карпенка. Умань: Видавець «М.М. Сочинський», 2022. 496 с.: іл.
18. Мельник В.І., Парубок М.І. Горицвіт весняний (*Adonis vernalis* L.) в Україні: монографія. К.: Фітосоціоцентр, 2004. 164 с.
19. Мосякін С.Л. Родини і порядки квіткових рослин флори України: прагматична класифікація та положення у філогенетичній системі. *Український ботанічний журнал*. 2013. Т.70, №3. С. 289-307.
20. Мосякін С.Л., Тищенко О.В. Прагматична філогенетична класифікація спорових судинних рослин флори України. *Український ботанічний журнал*. 2010. Т. 67, № 6. С. 802-817.
21. Парубок М.І., Мамчур Т.В., Свистун О.В. Інтродукція рідкісних та зникаючих деревних і чагарникових рослин у ботанічному розсаднику Уманського національного університету садівництва. *Вісник Уманського НУС*. Умань: ВПЦ «Візаві», 2014. № 1. С. 96-101.
22. 50 рідкісних рослин Черкащини. Атлас-довідник / О. Василюк, А. Куземко, О. Спрягайло, О. Спрягайло, Г. Чорна, В. Шевчик, Д. Ширяєва. Черкаси. 2018. 60 с.: іл.

23. Червона книга України [Текст]: Рослинний світ / Під заг. ред. Ю.Р. Шеляг-Сосонка; Передм. Б.В. Заверухи, Ю.Р. Шеляг-Сосонка. К.: Українська енциклопедія ім. М.П. Бажана, 1996. 608 с.
24. Чопик В.І., Мякушко Т.Я. Гербарій. Історія створення та функціонування. К.: Фітосоціоцентр, 1999. 130 с.
25. Чорна Г.А., Мамчур Т.В. Гербарні збори інтродуцентів, зроблені Й.К. Пачоським в Уманському Царициному саду (1885-1886 рр.). *Автохтонні та інтродуковані рослини*: збірник наукових праць. НДП «Софіївка» НАНУ, 2018. Вип. 14. С. 95-104.
26. Шевчук О.А., Голунова Л. А. Ботаніка (Анатомія та морфологія рослин) Лабораторний практикум для студентів природничо-географічного факультету ОКР «бакалавр», напряму підготовки: 6.040102 Біологія. Вінниця, 2014. 64 с.
27. Botanica: illustrowana, w alfabetycznym ukladzie, opisuje ponad 10000 roślin ogrodowych. Könnemann, 2005. 1018 s.
28. Domino Guides Wild Flowers of Britain & Ireland. A & C Black, London. 482 s.
29. Takhtajan A. Flowering Plants. Springer Science + Business Media B. V., 2009. 872 p.
30. Új magyar fűvérszökönyv. Magyarország hajtásos növényei. Ábrák / Király Gergely, Virók Viktor, Molnár V. Attila. Aggteleki Nemzeti Park. Igazgatóság. 2011. 450 s.

15. Інформаційні ресурси

1. Вікіпедія. Вільна енциклопедія. URL: <https://uk.wikipedia.org/wiki/>
2. Всеукраїнська велика енциклопедія рослин. URL: <http://roslunu.com.ua/s/48/>
3. Українська природоохоронна група. UNCG. URL: <https://uncg.org.ua/>
4. Floral diversity among angiosperms. URL: https://www.researchgate.net/figure/Floral-diversity-among-angiosperms-A-Aconitum-napellus-B-Akebia-quinata-C-Lotus_fig1_51524949
5. Flora of Ukraine. iNaturalist. URL: <https://www.inaturalist.org/projects/flora-of-ukraine>.
6. Global Biodiversity Information Facility. URL: <https://www.gbif.org/uk/>
7. Gynoecium. URL: <https://en.wikipedia.org/wiki/Gynoecium#Pistil>
8. Plants. URL: <https://www.pinterest.com/pin/443956475738902189/>
9. Plants of the World Online. URL: <https://powo.science.kew.org/>.
10. World Flora Online. URL: <http://www.worldfloraonline.org/>.

16. Зміни у робочій програмі на 2022-2023 навчальний рік.

Змінена добірка україномовних, іноземних літературних джерел та міжнародних інтернет посилань з визначення таксонів рослин. Більше деталізований перелік методів навчання.